



УПРАВЛЕНИЕ ФЕДЕРАЛЬНОЙ СЛУЖБЫ
ГОСУДАРСТВЕННОЙ СТАТИСТИКИ
ПО Г. САНКТ-ПЕТЕРБУРГУ
И ЛЕНИНГРАДСКОЙ ОБЛАСТИ

СТРОИТЕЛЬСТВО

за январь 2024 года

(по оперативным данным)

29.02.2024

Санкт-Петербург

СОДЕРЖАНИЕ

Объем работ, выполненных по виду деятельности «Строительство»	3
- объем работ, выполненных по виду деятельности «строительство», млн руб	4
- объем работ, выполненных по виду деятельности «строительство», в % к соответствующему месяцу предыдущего года	5
- объем работ, выполненных по виду деятельности «строительство», крупными и средними организациями, по видам деятельности, в % к итогу	6
<hr/>	
Ввод в действие жилых домов	7
- ввод в действие жилых домов, тыс. кв. м общей площади	8
- введено квартир в жилых домах, тыс. кв. м общей площади	9
- ввод в действие жилых домов, в % к соответствующему месяцу предыдущего года	10
- введено квартир в жилых домах, в % к соответствующему месяцу предыдущего года	11
- ввод в действие жилых домов, организациями различных форм собственности, %	12
- введено квартир в жилых домах, организациями различных форм собственности, %	13

1

Объем работ, выполненных по виду деятельности «Строительство»

ОБЪЕМ РАБОТ, ВЫПОЛНЕННЫХ ПО ВИДУ ДЕЯТЕЛЬНОСТИ «СТРОИТЕЛЬСТВО»

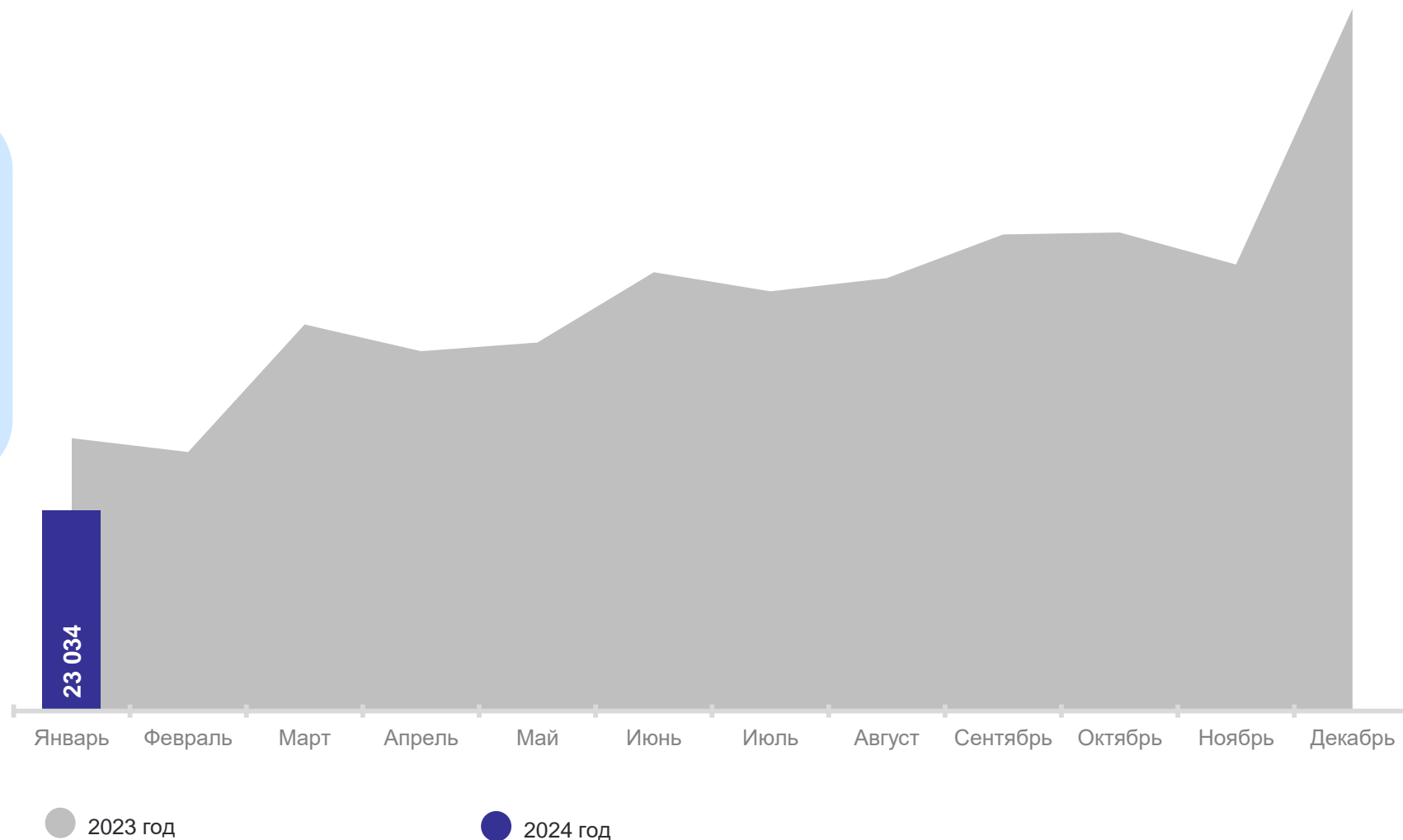
млн рублей

ПЕТРОСТАТ

январь

2024 год – **23,0** млрд рублей

2023 год – **31,3** млрд рублей



ОБЪЕМ РАБОТ, ВЫПОЛНЕННЫХ ПО ВИДУ ДЕЯТЕЛЬНОСТИ «СТРОИТЕЛЬСТВО»

ПЕТРОСТАТ

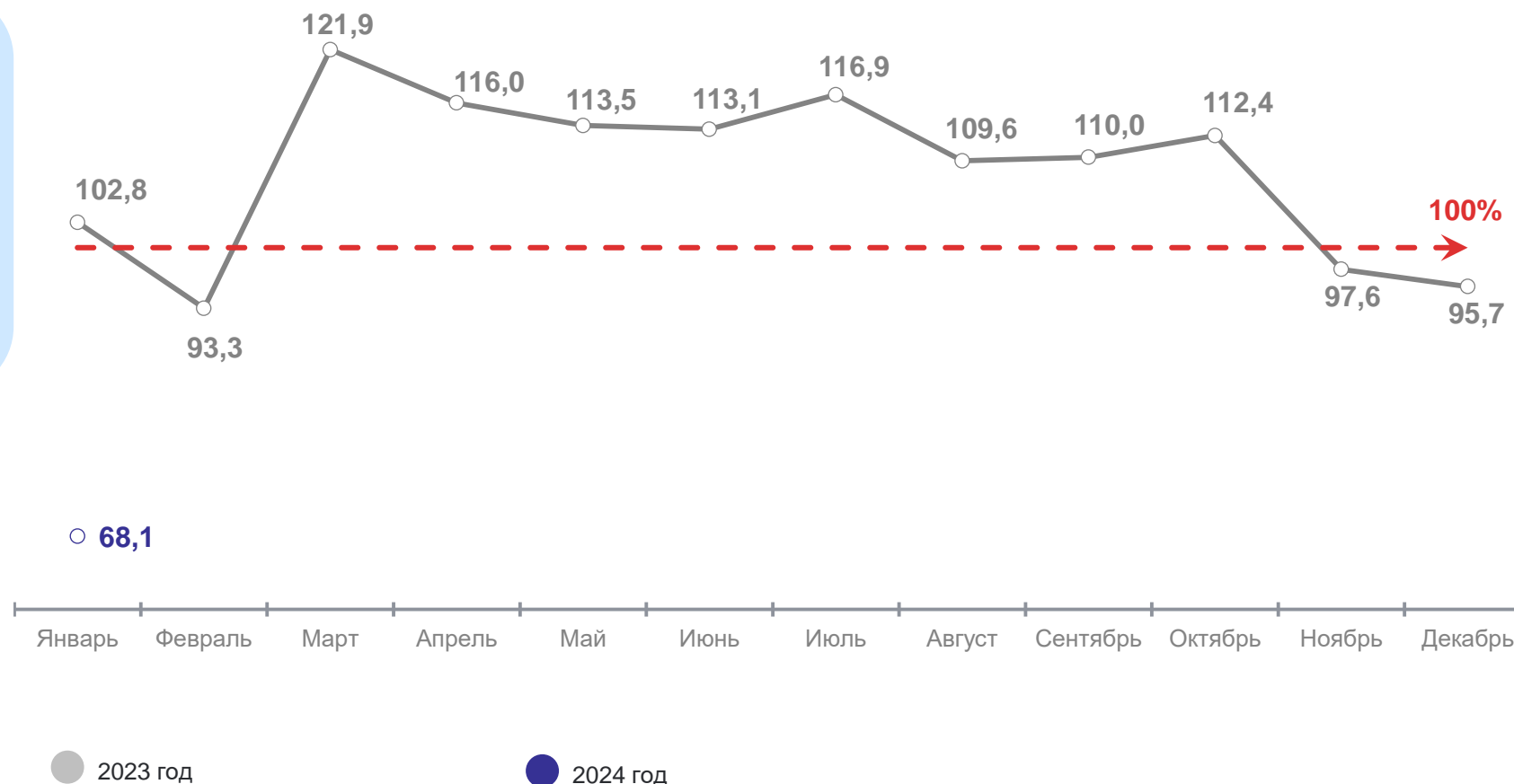
в % к соответствующему периоду предыдущего года

Индекс физического объема

январь

2024 год – **68,1**

2023 год – **102,8**



ОБЪЕМ РАБОТ, ВЫПОЛНЕННЫХ ПО ВИДУ ДЕЯТЕЛЬНОСТИ «СТРОИТЕЛЬСТВО»*

ПЕТРОСТАТ

январь, в % к итогу



- Строительство зданий
- Строительство инженерных сооружений
- Работы строительные специализированные
- Строительно-монтажные работы, выполненные хозяйственным способом

* - Крупными и средними организациями по видам деятельности

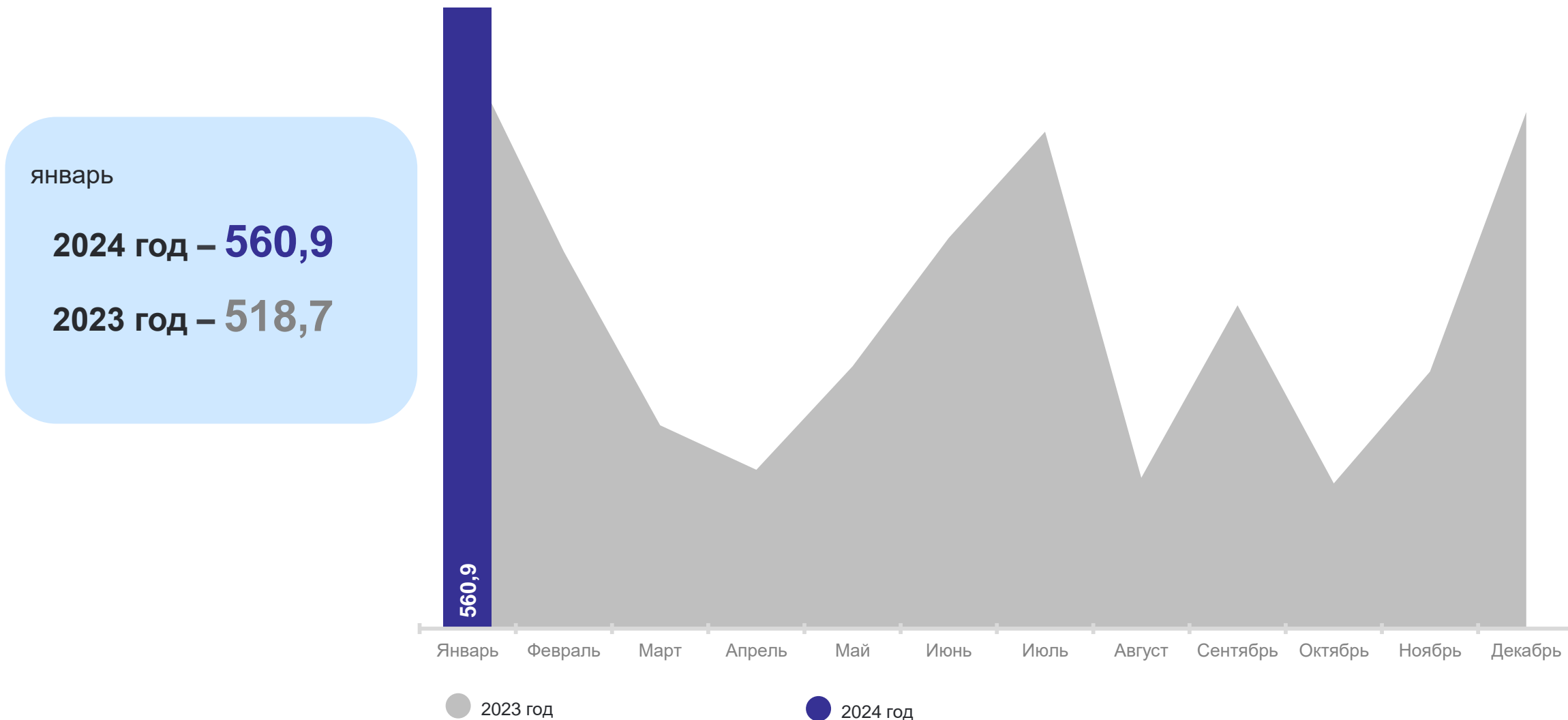
2

Ввод в действие жилых домов

ВВОД В ДЕЙСТВИЕ ЖИЛЫХ ДОМОВ*

ПЕТРОСТАТ

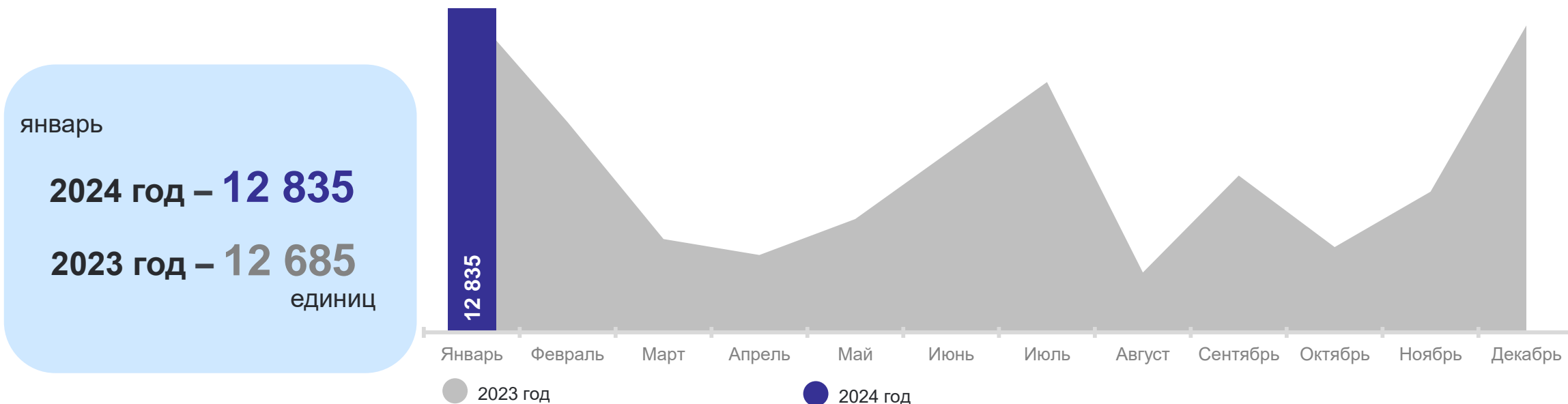
тыс. кв. м. общей площади



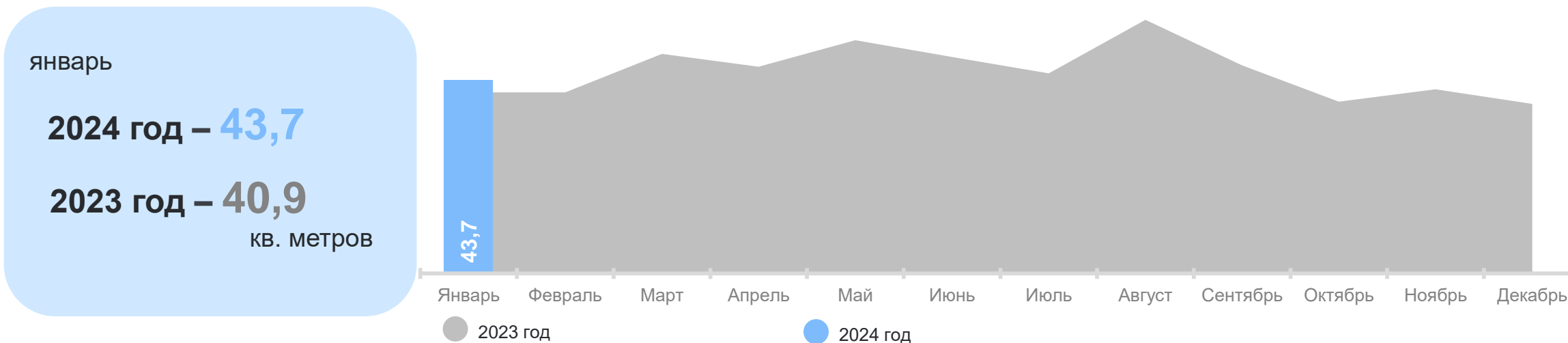
* - Включая индивидуальное жилищное строительство

ВВЕДЕНО КВАРТИР В ЖИЛЫХ ДОМАХ*

ПЕТРОСТАТ



СРЕДНИЙ РАЗМЕР ПОСТРОЕННЫХ КВАРТИР



ВВОД В ДЕЙСТВИЕ ЖИЛЫХ ДОМОВ

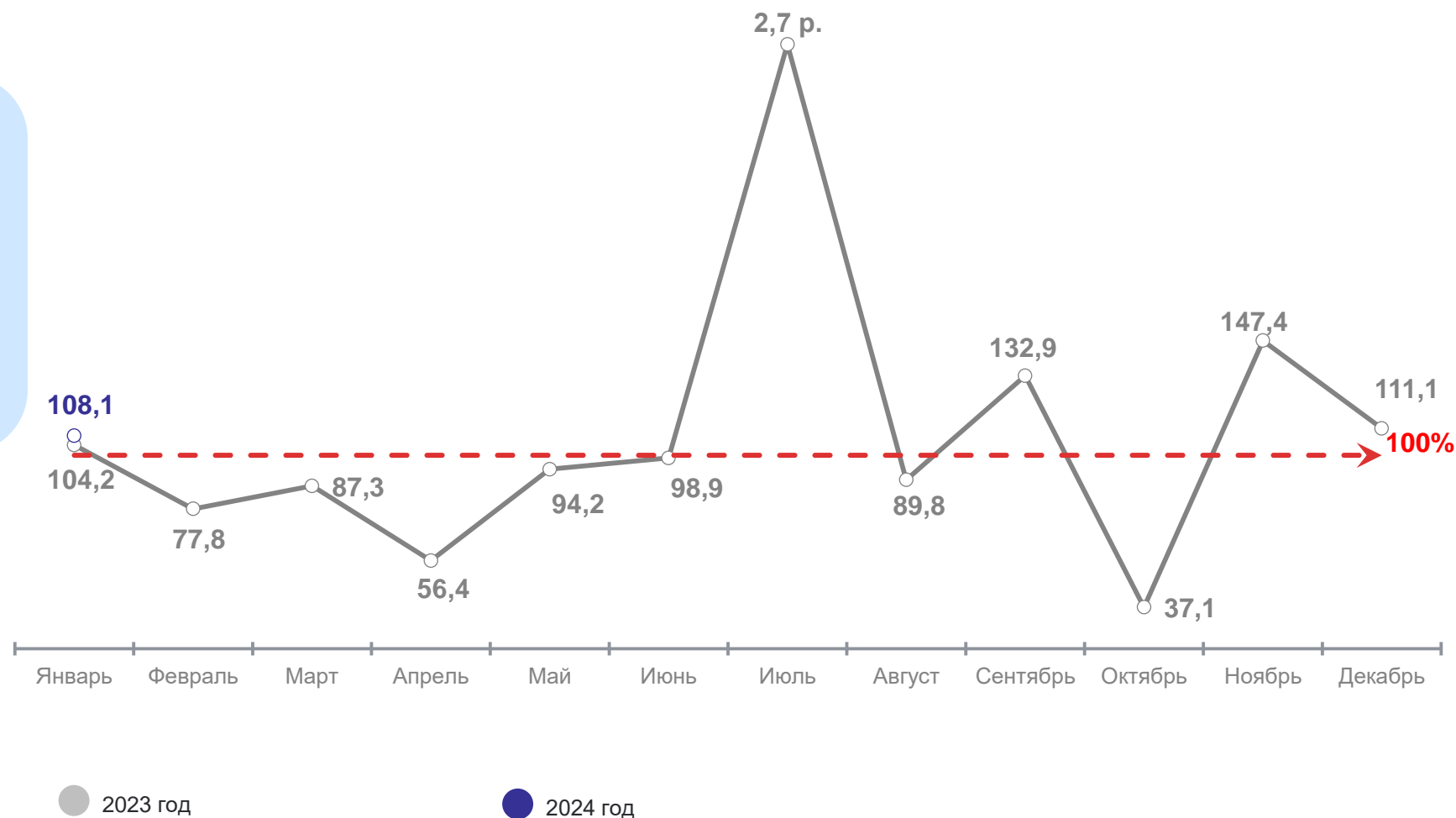
в % к соответствующему периоду предыдущего года

ПЕТРОСТАТ

январь

2024 к 2023 – **108,1**

2023 к 2022 – **104,2**



ВВЕДЕНО КВАРТИР В ЖИЛЫХ ДОМАХ

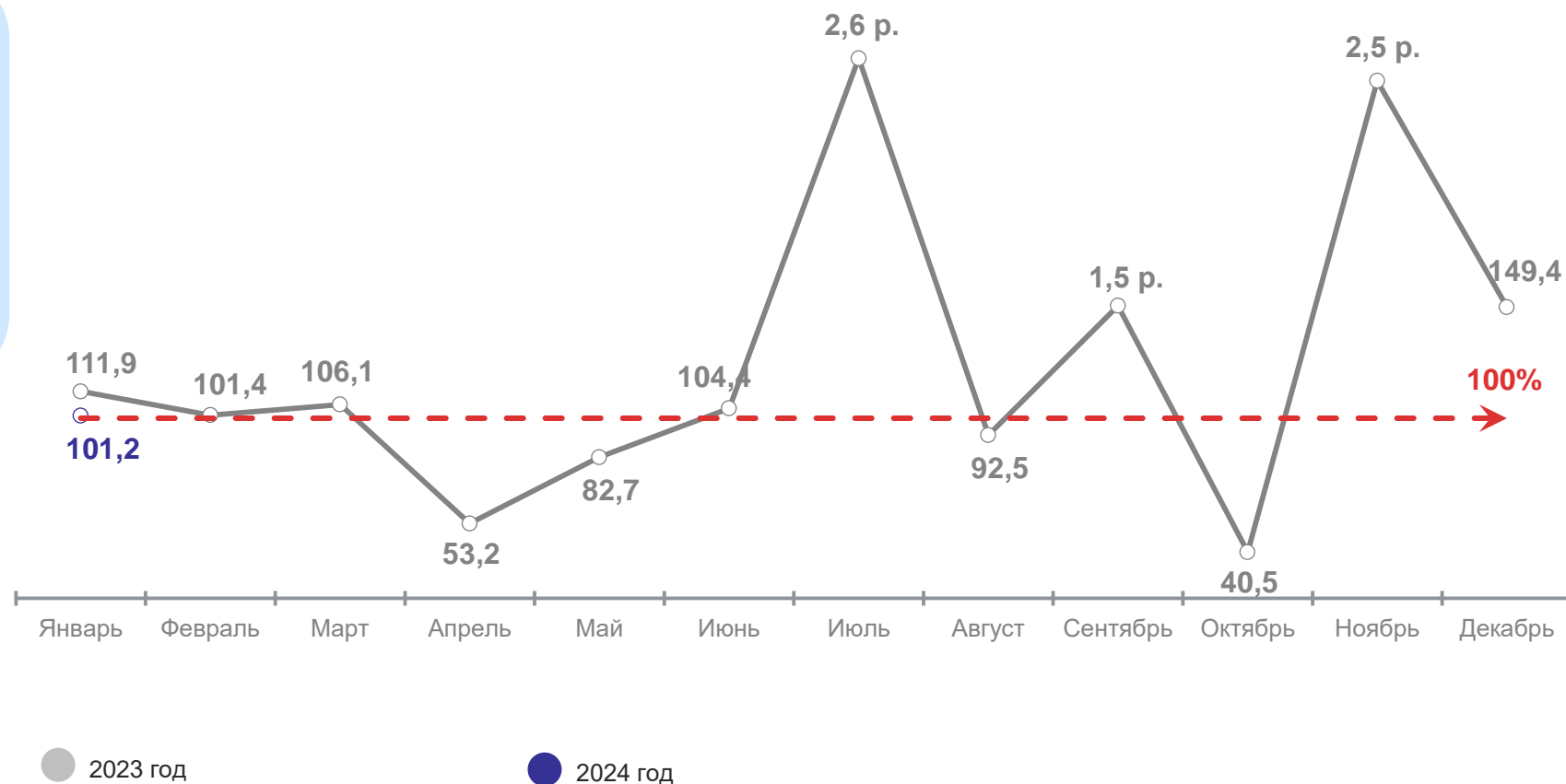
в % к соответствующему периоду предыдущего года

ПЕТРОСТАТ

январь

2024 к 2023 – **101,2**

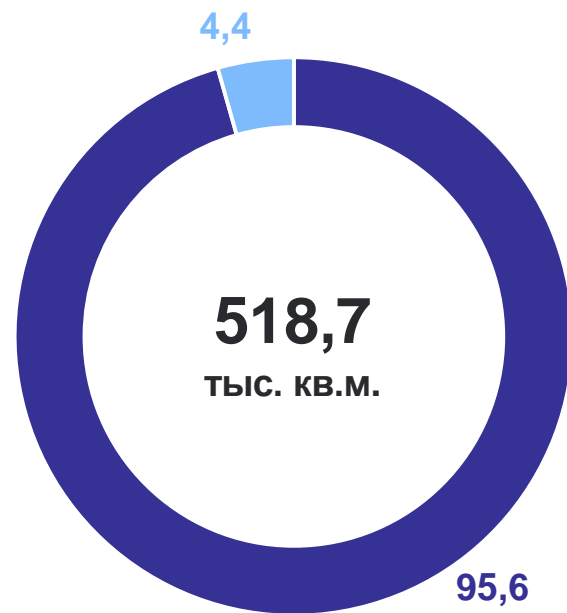
2023 к 2022 – **111,9**



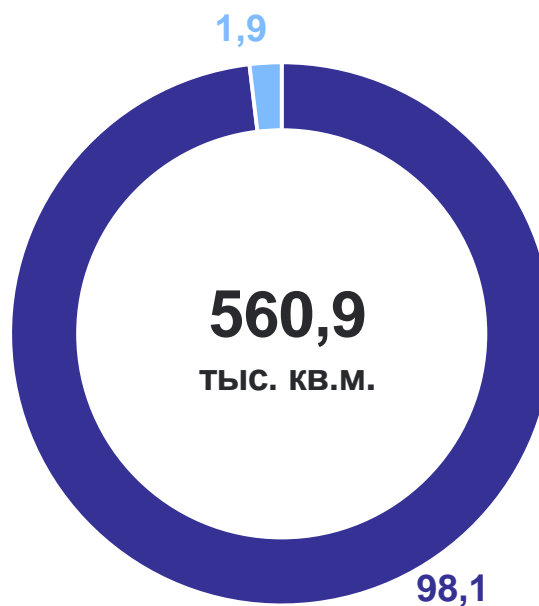
ВВОД В ДЕЙСТВИЕ ЖИЛЫХ ДОМОВ

январь, в % к итогу

ПЕТРОСТАТ



2023



2024

- Организациями всех форм собственности
- Населением за счет собственных и привлеченных средств

ВВЕДЕНО КВАРТИР В ЖИЛЫХ ДОМАХ

январь, в % к итогу

ПЕТРОСТАТ



2023



2024

- Организациями всех форм собственности
- Населением за счет собственных и привлеченных средств